

# Fondos Comunes de Inversión

## Tavelli MIX



Agosto 2023

### Descripción del Fondo

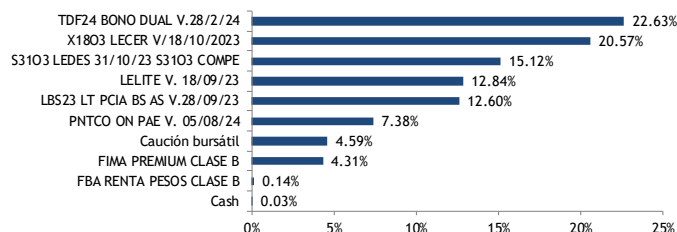
TAVELLI MIX tiene como objetivo maximizar el rendimiento de un portfolio de renta fija en pesos de corto plazo, obteniendo un retorno por encima de la tasa Badlar, priorizando la preservación del capital y la liquidez en 24 hs. con una reducida volatilidad.

El Fondo destina 100% de su patrimonio a instrumentos de corto y mediano plazo, privilegiando la inversión en títulos emitidos por el BCRA, Gobierno de la Ciudad de Buenos Aires y Provincia de Buenos Aires, caución bursátil, cheques de pago diferido, obligaciones negociables de corto plazo, fideicomisos financieros en el tramo *senior* y operaciones sintéticas (operaciones que usan distintos activos, "sintetizando" en uno sólo una colocación a tasa de interés fija). Se perseguirá un manejo activo de la cartera.

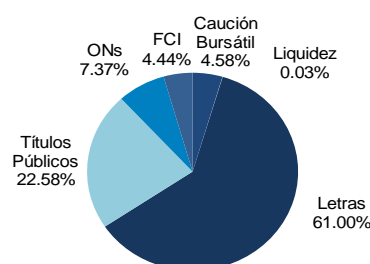
### Información del Fondo

Fecha de Constitución:	18-jun-97
Soc. Gerente:	Tavelli & Cía. S.A.
Soc. Depositaria:	Banco de Valores S. A.
Clasificación:	Renta Fija
Horizonte de Inversión:	Corto Plazo
Moneda:	Pesos (\$)
Disponibilidad:	24 hs.
Calificación:	Af.ar (Moody's)
Cod. Bloomberg:	TAVELMX
Cod. Reuters:	LP65067373
Patrimonio:	\$ 213,372,050
Valor Cuotaparte:	\$ 252.674269
Honorarios Soc. Gerente:	1.82%
Honorarios Soc. Depositaria:	0.18% (IVA incl)
Honorarios de éxito:	NO
Honorarios totales:	2.00%
Comisión de entrada y salida:	NO
Monto mínimo inicial:	\$ 100.000
Tiempo mínimo de permanencia:	10 días
Benchmark:	NO
Rentabilidad agosto 2023:	10.96%
Rentabilidad Acumulada 2023:	68.91%
Rentabilidad Últimos 12 meses:	107.31%
Máxima Rentabilidad Diaria:	36.43%
Mínima Rentabilidad Diaria:	-27.16%

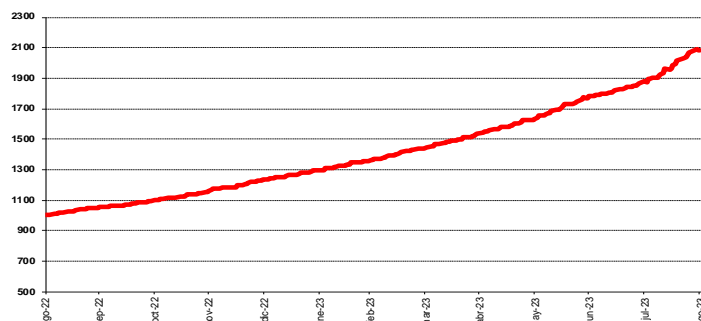
### Tenencias Principales



### Composición de la Cartera



### Evolución Cuotaparte



### Rendimiento Histórico del Fondo<sup>1</sup>

	30d	30d (anual)	YTD	365d	2022	2021	2020
MIX	10.96%	129.03%	68.91%	107.31%	58.64%	37.50%	28.99%
MIX	sep-22	oct-22	nov-22	dic-22	ene-23	feb-23	
	5.00%	4.36%	5.31%	6.35%	5.21%	5.08%	
MIX	mar-23	abr-23	may-23	jun-23	jul-23	ago-23	
	6.20%	6.14%	6.33%	9.12%	5.29%	10.96%	

TIR<sup>2</sup>: 120.94%

Duration: 78 días

Volatilidad 30 días (anualiz.): 7.93%

<sup>1</sup> TIR estimada de la cartera, neta de comisiones.

<sup>2</sup> Rendimientos pasados no garantizan rendimientos futuros.

### Tratamiento Impositivo del Fondo

Conozca más en: <https://tavelli.com.ar/es/tavelli-mix>