

Fondos Comunes de Inversión

Tavelli MIX



Noviembre 2022

Descripción del Fondo

TAVELLI MIX tiene como objetivo maximizar el rendimiento de un portfolio de renta fija en pesos de corto plazo, obteniendo un retorno por encima de la tasa Badlar, priorizando la preservación del capital y la liquidez en 24 hs. con una reducida volatilidad.

El Fondo destina 100% de su patrimonio a instrumentos de corto y mediano plazo, privilegiando la inversión en títulos emitidos por el BCRA, Gobierno de la Ciudad de Buenos Aires y Provincia de Buenos Aires, caución bursátil, cheques de pago diferido, obligaciones negociables de corto plazo, fideicomisos financieros en el tramo *senior* y operaciones sintéticas (operaciones que usan distintos activos, "sintetizando" en uno sólo una colocación a tasa de interés fija). Se perseguirá un manejo activo de la cartera.

Highlights del mes

TAVELLI MIX presentó una rentabilidad para noviembre de 5,31%, mientras que el rendimiento anualizado de 30 días (TNA, neto) fue de 64,63%.

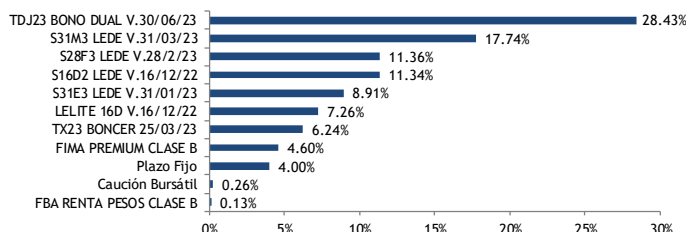
A noviembre, rentabilidad esperada en Letras a descuento se ubicó en 72,6%. Rendimiento de Caución bursátil se ubicó en 63,2%.

TIR estimada de Tavelli MIX (nominal, neta de comisiones) se ubicaba en 71,1%, mientras que la *duration* se extendía a 111 días y su volatilidad anualizada de 30 días era 2,91%.

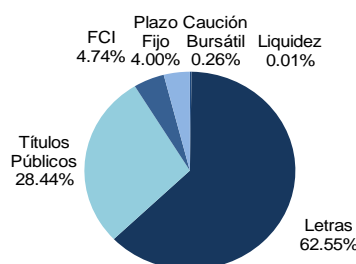
Información del Fondo

Fecha de Constitución:	18-jun-97
Soc. Gerente:	Tavelli & Cía. S.A.
Soc. Depositaria:	Banco de Valores S. A.
Clasificación:	Renta Fija
Horizonte de Inversión:	Corto Plazo
Moneda:	Pesos (\$)
Disponibilidad:	24 hs.
Calificación:	Af.ar (Moody's)
Cod. Bloomberg:	TAVELMX
Cod. Reuters:	LP65067373
Patrimonio:	\$ 133,913,300
Valor Cuotaparte:	\$ 140.651195
Honorarios Soc. Gerente:	1.82%
Honorarios Soc. Depositaria:	0.18% (IVA incl)
Honorarios de éxito:	NO
Honorarios totales:	2.00%
Comisión de entrada y salida:	NO
Monto mínimo inicial:	\$ 100.000
Tiempo mínimo de permanencia:	10 días
Benchmark:	NO

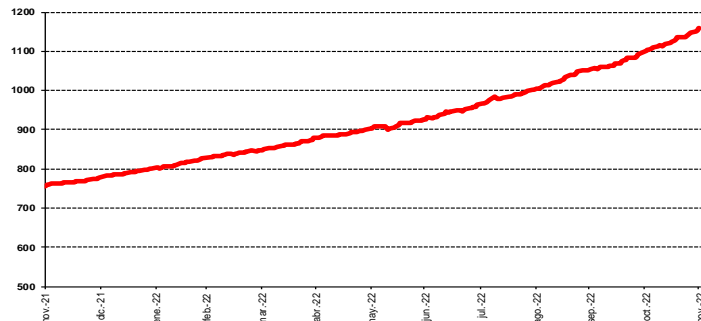
Tenencias Principales



Composición de la Cartera



Evolución Cuotaparte



Rendimiento Histórico del Fondo¹

	7d	30d	30d (anual)	YTD	365d	2021	2020
MIX	1.81%	5.31%	64.63%	49.16%	53.11%	37.50%	28.99%
MIX	dic-21	ene-22	feb-22	mar-22	abr-22	may-22	
	2.65%	3.19%	3.05%	2.61%	3.48%	2.95%	
MIX	jun-22	jul-22	ago-22	sep-22	oct-22	nov-22	
	2.58%	3.92%	4.30%	5.00%	4.36%	5.31%	

TIR ² :	71.11%
Duration:	111 días
Volatilidad 30 días (anualiz.):	2.91%

¹ TIR estimada de la cartera, neta de comisiones.

² Rendimientos pasados no garantizan rendimientos futuros.

Tratamiento Impositivo del Fondo

Conozca más en: <https://tavelli.com.ar/es/tavelli-mix>